

Οδικός Χάρτης On-LINE Εξετάσεων Για τους Φοιτητές

του τμήματος Χημικών Μηχανικών του Πανεπιστημίου της Πάτρας

Συμμετέχω στις εξετάσεις

2

4

5

του Σεπτεμβρίου 2021

1

3

στο ChemEngUP

Δομή εγχειριδίου

1. Τρόποι Εξέτασης

2. Υποχρεώσεις Φοιτητών

3. Ψηφιοποίηση με κινητό

Τρόπος Εξέτασης Μαθημάτων

- Ο τρόπος εξέτασης του κάθε μαθήματος θα ανακοινώνεται αποκλειστικά από τον διδάσκοντα του.
- Ακολούθως παρουσιάζονται δύο βασικοί τρόποι εξέτασης που θα μπορούσαν να υιοθετηθούν από τους εξεταστές.

Προτεινόμενος Τρόπος Εξέτασης Βασικών Μαθημάτων

Υβριδικός: Σύντομη Γραπτή και Προφορική Εξέταση



Γραπτή Εξέταση



Προφορική Εξέταση
(Δειγματοληπτική ή Συνολική
επιλογή)

Προτεινόμενος Τρόπος Εξέτασης Μαθημάτων Επιλογής

Προφορική Εξέταση
(αναγκαία η παρουσία
εξεταστή και επιτηρητή)



Δομή εγχειριδίου

1. Τρόποι Εξέτασης

2. Υποχρεώσεις Φοιτητών

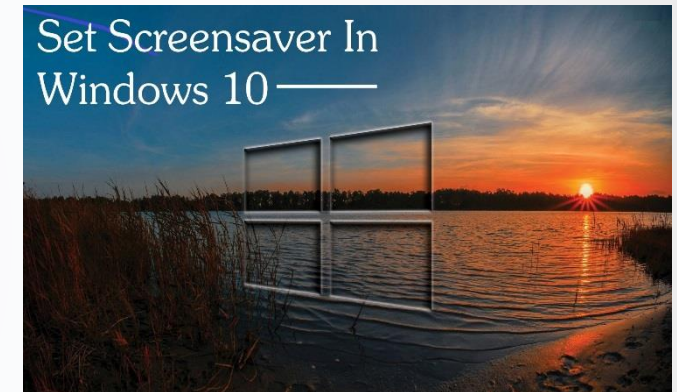
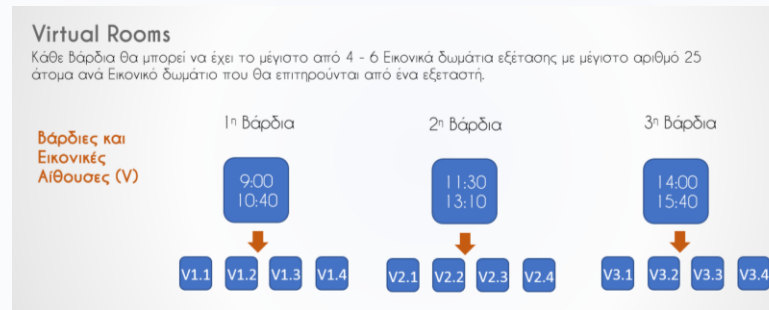
3. Ψηφιοποίηση με κινητό

0 | Πότε συμμετέχω στις Εξετάσεις



Έχω δηλώσει στο exams.eclass ότι επιθυμώ να συμμετέχω στην εξέταση ενός μαθήματος

Έχω ενημερωθεί από τον υπεύθυνο καθηγητή του μαθήματος για την εικονική αίθουσα και την **βάρδια** εξέτασης



- Έχω κάνει τις απαραίτητες ρυθμίσεις.
- Έχω προμηθευτή τον απαραίτητο εξοπλισμό.
- Έχω τεστάρει την λειτουργία του πριν την πρώτη εξέταση.

1 | Ρυθμίσεις Υπολογιστή

How do I turn off screensaver in Windows 10?

Navigate to User Configuration > Administrative Templates > Control Panel > Personalization. Double-click on the policy labeled “**Enable screen saver**“. Set it to Disabled if you want to **turn off screen saver**. After **disabling**, all the **screen saver** settings options will be greyed out.

<https://www.youtube.com/watch?v=nl61qLlu3x8>

Οι εξεταζόμενοι πρέπει να έχουν απενεργοποιημένα το screen-saver και το sleep-mode του υπολογιστή τους

To disable automatic Sleep on Windows 10

- 1.Go to Power Options in the Control Panel. In **Windows 10**, you can get there from right clicking on. the start menu and clicking on Power Options.
- 2.Click **change** plan settings next to your current power plan.
- 3.**Change** "Put the computer to **sleep**" to never.
- 4.Click "Save Changes"



2 | Εξοπλισμός Υπολογιστή



Σκάνερ



Κάμερα



Μικρόφωνο



Ηχεία



3 | Χρήσιμο λογισμικό

Εγκαταστήστε το ακόλουθο πρόγραμμα σε περίπτωση που θέλετε να μειώσετε το μέγεθος ενός pdf αρχείου.

Έχει επίπτωση στο χρόνο μεταφόρτωσης του (uploading)

<https://www.pdfcompressor.net/>



The screenshot shows the website for PDF Compressor. The main heading is "PDF Compressor" with navigation links for Home, Download, Upgrade, How to Use, and Contact. A central banner features a "3 MB" PDF icon being compressed into an "800 KB" PDF icon, with a "100% Clean!" badge and a "DOWNLOAD NOW!" button. Below this, a list of features includes: "Compress Large PDF and Reduce PDF File Size", "Support Restricted PDF Files", "High Quality Compressing", "Compress PDF Files in Bulk", and "No Need Acrobat Installed". A "PDF Compressor - Compress PDF Files Now" section shows a screenshot of the software interface and a list of features: "Compress PDF & Reduce PDF File Size", "High Compression Ratio", "Both Scanned PDF & Text PDF Types are Supported", "Keep the PDF Quality & Format", "Support Shrinking Protected PDF Files", "Support Batch Mode", "Adobe Acrobat is NOT REQUIRED", "Compress PDF Files Fast", and "Easy to Use". A "DOWNLOAD NOW (15 MB)" button is present. The bottom section, "PDF Compressor Screenshot and Compressing Result", shows a "Before Compressing" screenshot of the software interface.

Μείωση μεγέθους pdf αρχείου



4 | Τι πρέπει να φέρουν οι εξεταζόμενοι



Δύο Μπλε Στυλό



Διορθωτικό
Υγρό



Φορτισμένο
Υπολογιστή
Τσέπης

Όνομα Επώνυμο ΑΜ

- ο Να έχουν αναγραφμένα τα στοιχεία τους (όνομα-επώνυμο-αριθμός μητρώου) σε κάθε κόλλα που θα χρησιμοποιήσουν

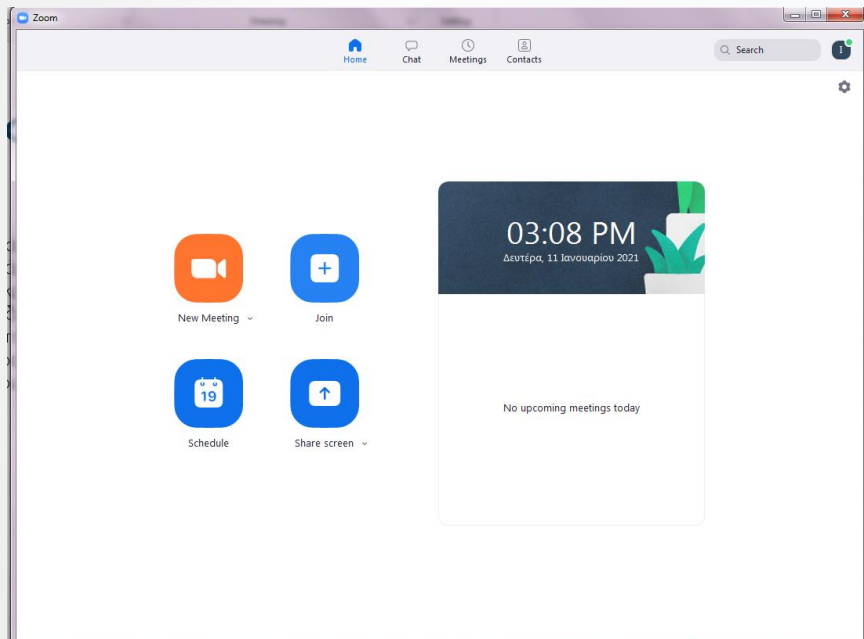
Κόλλες



5 | Ταυτοποίηση

Έγκαιρη σύνδεση στο Zoom

1



2

ΕΘΝΙΚΟ ΜΕΤΣΟΒΙΟ ΠΟΛΥΤΕΧΝΕΙΟ
NATIONAL TECHNICAL UNIVERSITY OF ATHENS

ΑΚΑΔΗΜΑΪΚΗ ΤΑΥΤΟΤΗΤΑ / ACADEMIC ID

217761358672 ← ΔΕΛΤΙΟ ΕΣΣΗΤΗΡΙΟΥ 02/2014 έως 08/2018

ΝΙΚΟΛΑΟΣ ΠΑΠΑΔΟΠΟΥΛΟΣ
ΝΙΚΟΛΑΟΣ ΡΑΡΑΔΟΡΟΥΛΟΣ

ΠΡΟΠΤΥΧΙΑΚΟΣ ΦΟΙΤΗΤΗΣ / UNDERGRADUATE STUDENT

ΗΛΕΚΤΡΟΛΟΓΩΝ ΜΗΧΑΝΙΚΩΝ ΚΑΙ ΜΗΧΑΝΙΚΩΝ ΥΠΟΛΟΓΙΣΤΩΝ

ΕΛΛΗΝΙΚΗ ΔΗΜΟΚΡΑΤΙΑ
Υπουργείο Παιδείας & Θρησκευμάτων,
Πολιτισμού & Αθλητισμού

Με τη συνεργασία του Εθνικού και Καποδιστριακού Πανεπιστημίου

ΕΣΠΑ 2007-2013

123456789

QR code

ΕΔΡΑ ΣΧΟΛΗΣ: Δ. ΖΩΓΡΑΦΟΥ / Π. ΑΤΤΙΚΗΣ
Α.Μ.: 0001245001245
ΤΟΠΟΣ ΚΑΤΟΙΚΙΑΣ:
Δ. ΑΘΗΝΑΙΩΝ
Π. ΑΤΤΙΚΗΣ
217761358672

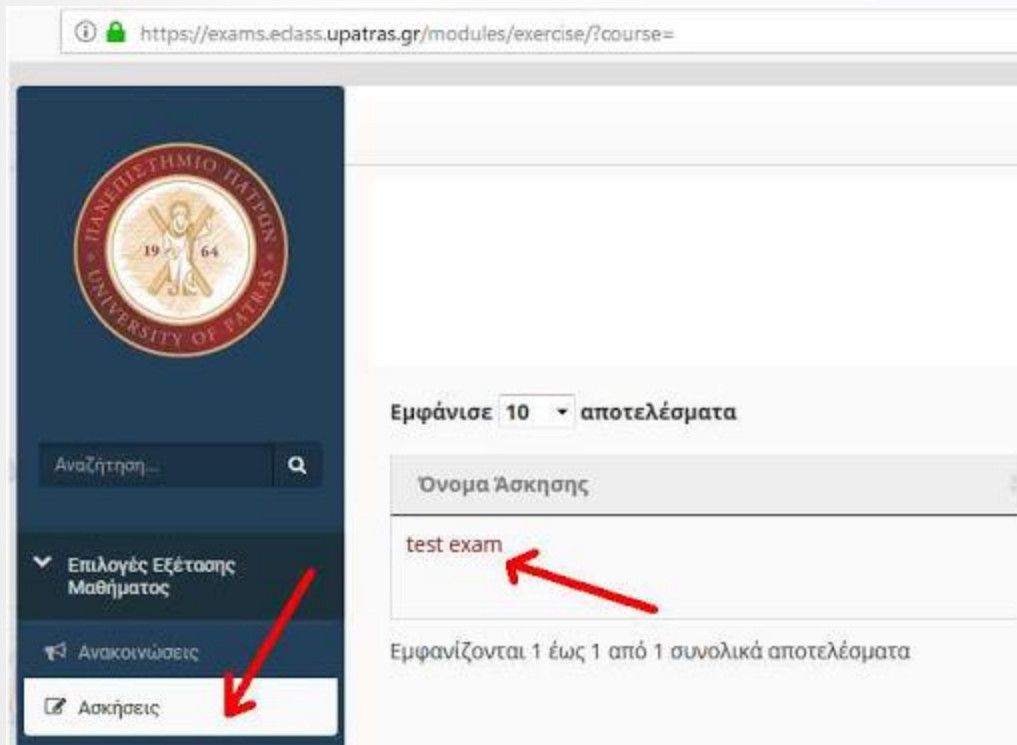
ΗΜ/ΜΙΑ ΕΓΓΡΑΦΗΣ: 09/2013

Barcode: 217761358672



6 | Περιβάλλον αναρτήσεως λύσεων

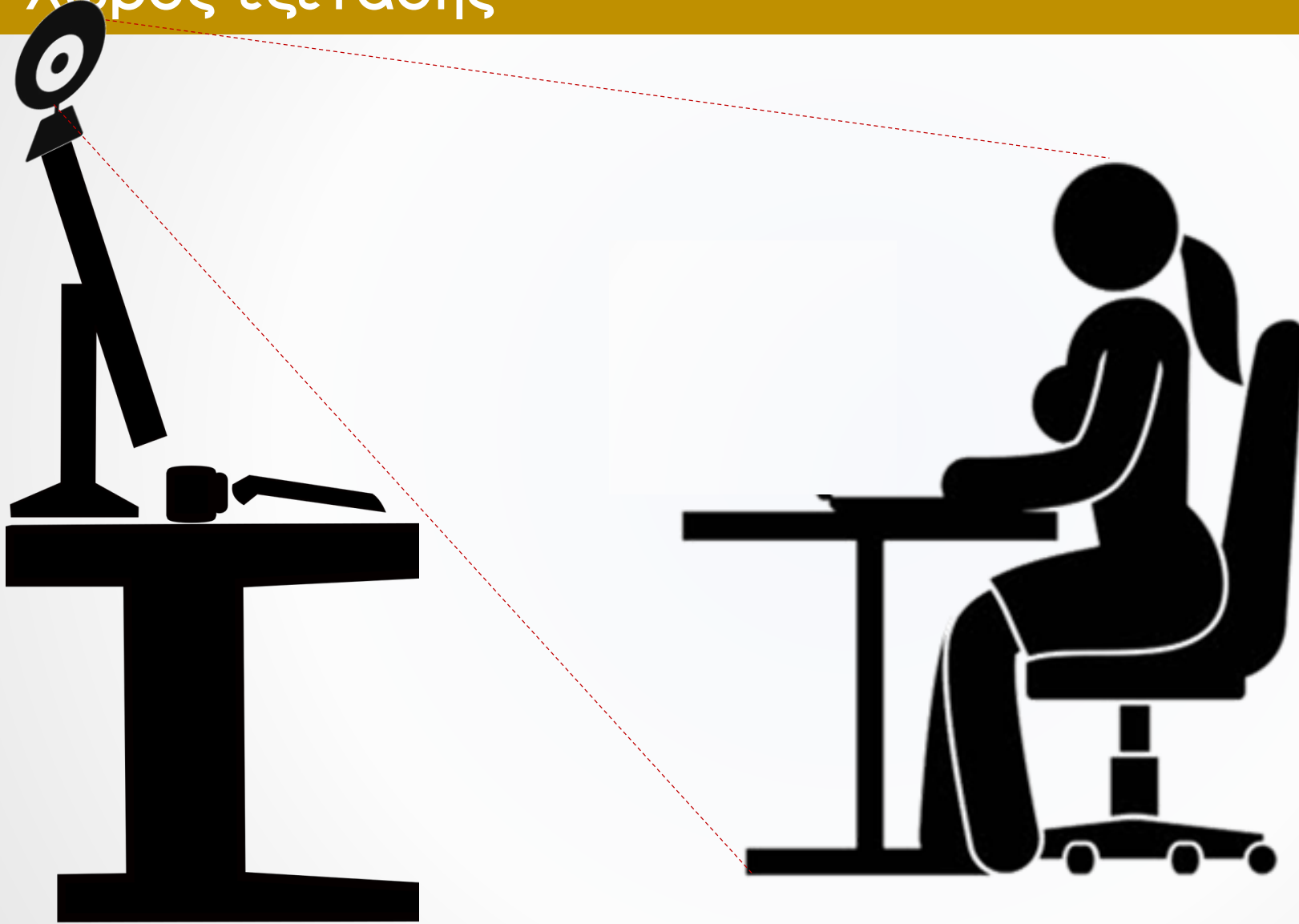
Έγκαιρη σύνδεση στο exams.eclass



The screenshot shows the website <https://exams.eclass.upatras.gr/modules/exercise/?course=>. On the left is a dark blue sidebar with the University of Patras logo and navigation options: 'Αναζήτηση...', 'Επιλογές Εξέτασης Μαθήματος', 'Ανακοινώσεις', and 'Ασκήσεις' (highlighted with a red arrow). The main content area shows a search for 'test exam' in the 'Όνομα Άσκησης' field, with a red arrow pointing to the search results. The results show 'test exam' and indicate 'Εμφανίζονται 1 έως 1 από 1 συνολικά αποτελέσματα'. A dropdown menu for 'Εμφάνισε 10 αποτελέσματα' is also visible.



7 | Χώρος εξέτασης



- ο Στο χώρο εξέτασης δεν βρίσκονται άλλα άτομα
- ο Ο φοιτητής βρίσκεται σε ορατή θέση από την κάμερα



8 | Μια μέρα πριν την εξέταση ενός μαθήματος

1. Ελέγχω αν το σύστημα μετάδοσης εικόνας και ήχου λειτουργεί Πιλοτική χρήση zoom για 2 ώρες.
2. Ελέγχω αν το σύστημα ψηφιοποίησης λειτουργεί και δημιουργεί αρχεία ικανοποιητικής αλλά όχι τεράστιας ανάλυσης.
3. Ελέγχω αν μπορώ να κάνω Upload ένα αρχείο σε κάποιο site (π.χ. wetransfer) σε σύντομο χρόνο (< 5 λεπτά).
4. Απενεργοποιώ ότι windows ή drivers update είναι προγραμματισμένο.



Προφορική Εξέταση Βασικών Μαθημάτων

- ο Η προφορική εξέταση θα γίνεται από τον διδάσκοντα του μαθήματος και με παρουσία και δεύτερου θεσμικού προσώπου.
- ο Η επιλογή των φοιτητών που εξετάζονται γίνεται με τυχαίο τρόπο ή επιλεκτικά βάσει ενδείξεων συμπεριφοράς κατά την εξέταση και από στοιχεία του γραπτού του.
- ο Σε περίπτωση που κάποιος φοιτητής αποφύγει να εξεταστεί προφορικά λαμβάνει μη προβιβάσιμο βαθμό.
- ο Ο καθορισμός της ώρας και ημέρας προφορικής εξέτασης θα γίνεται μετά από συνεννόηση με την επιτροπή εξετάσεων.



Περίοδος Προφορικής Εξέτασης
Βασικών Μαθημάτων

15 Φεβρουαρίου - 19 Φεβρουαρίου



Δομή εγχειριδίου

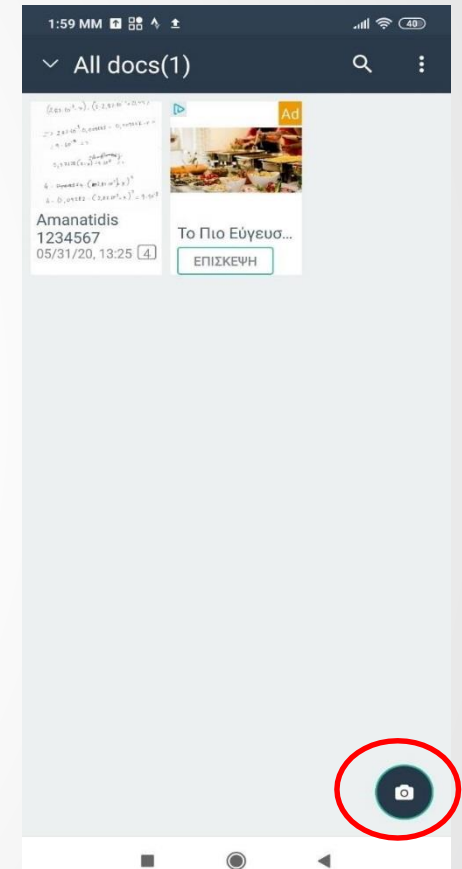
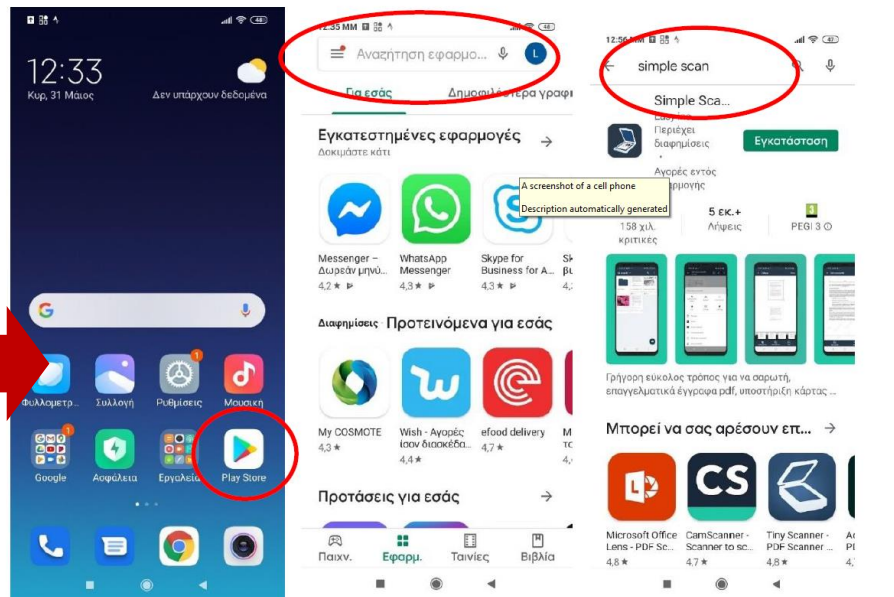
1. Τρόποι Εξέτασης
2. Υποχρεώσεις Φοιτητών
3. Ψηφιοποίηση με κινητό

1 | Χρήσιμο λογισμικό ψηφιοποίησης για κινητό: simple scan

Θα κατεβάσουμε το πρόγραμμα με το οποίο θα ψηφιοποιήσουμε το γραπτό μας.

Πηγαίνουμε στην εφαρμογή play store και στην αναζήτηση εφαρμογών

πληκτρολογούμε simple scan. Είναι ελεύθερη εφαρμογή, που δε λήγει η άδεια χρήσης της και μπορεί να κάνει ότι χρειαζόμαστε. Πατάμε εγκατάσταση.

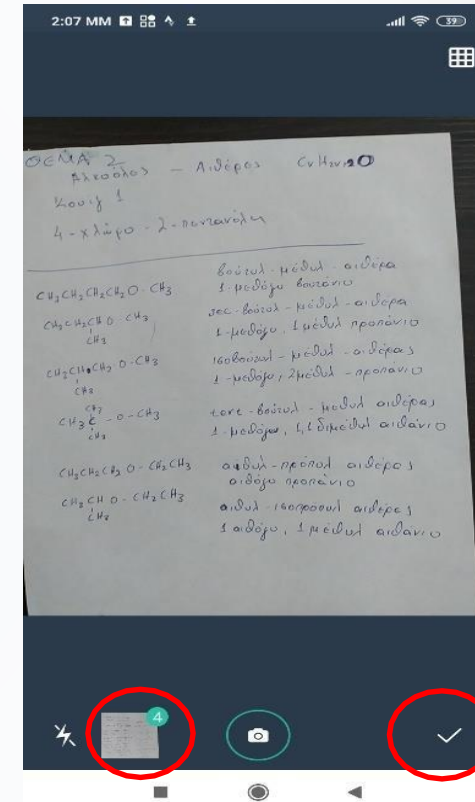
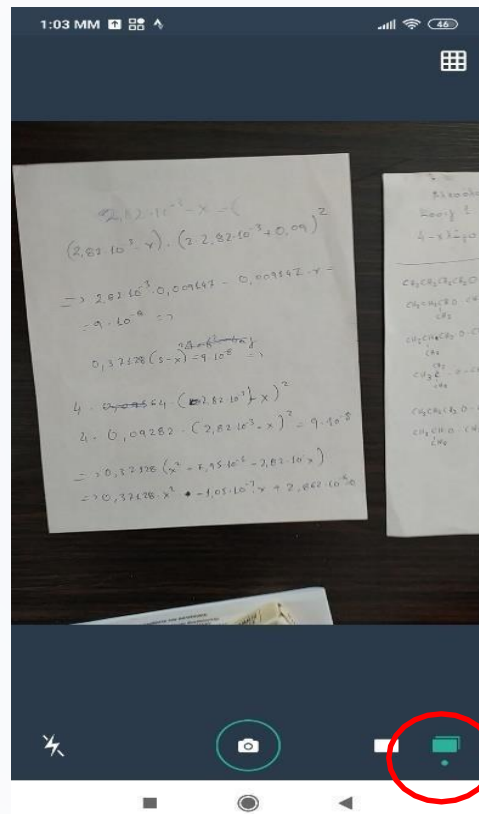


Όταν ολοκληρωθεί η εγκατάσταση της εφαρμογής μας, αναζητούμε το εικονίδιο στο κινητό μας και πατάμε το εικονίδιο για να ανοίξει. Αφού ανοίξει πατάμε το εικονίδιο της φωτογραφικής μηχανής κάτω δεξιά.



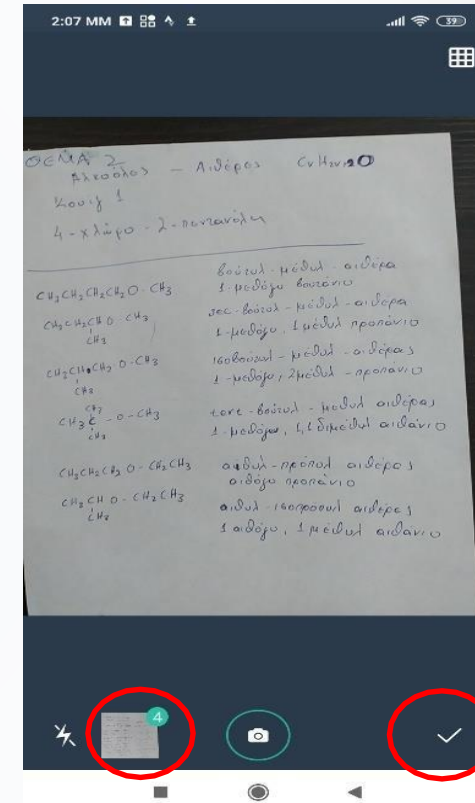
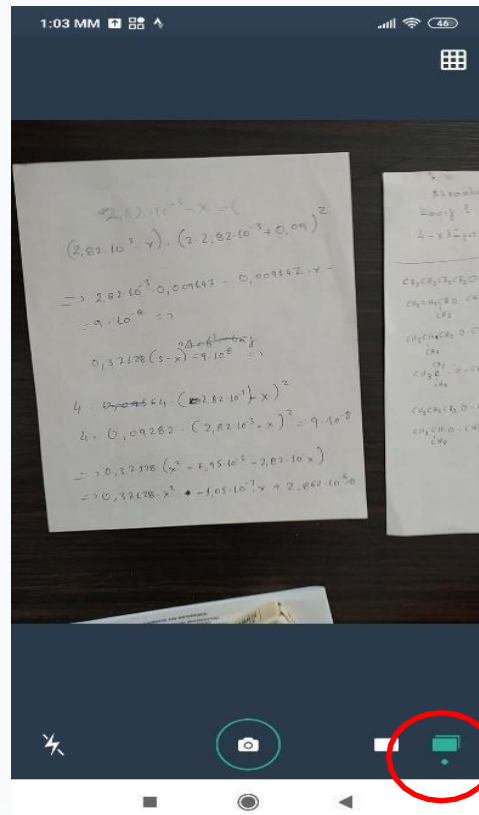
2 | Χρήση του simple scan

Πριν τραβήξω φωτογραφία του γραπτού μου, κάτω δεξιά που έχω τις επιλογές single και batch mode επιλέγω batch mode (θα μου ενώσει όλες τις φώτο που θα τραβήξω σε ένα αρχείο). Τραβάω όλες τις φωτογραφίες (πατάω το κουμπί με τη φωτογραφική μηχανή) από τι κόλλες που θέλω διαδοχικά (4 στο συγκεκριμένο παράδειγμα). Προσέχω μόνο λίγο την εστίαση όταν τραβάω τις φωτογραφίες. Αφού έχω φωτογραφήσει όλες τις κόλλες μου πατάω κάτω δεξιά το tik που έχει.



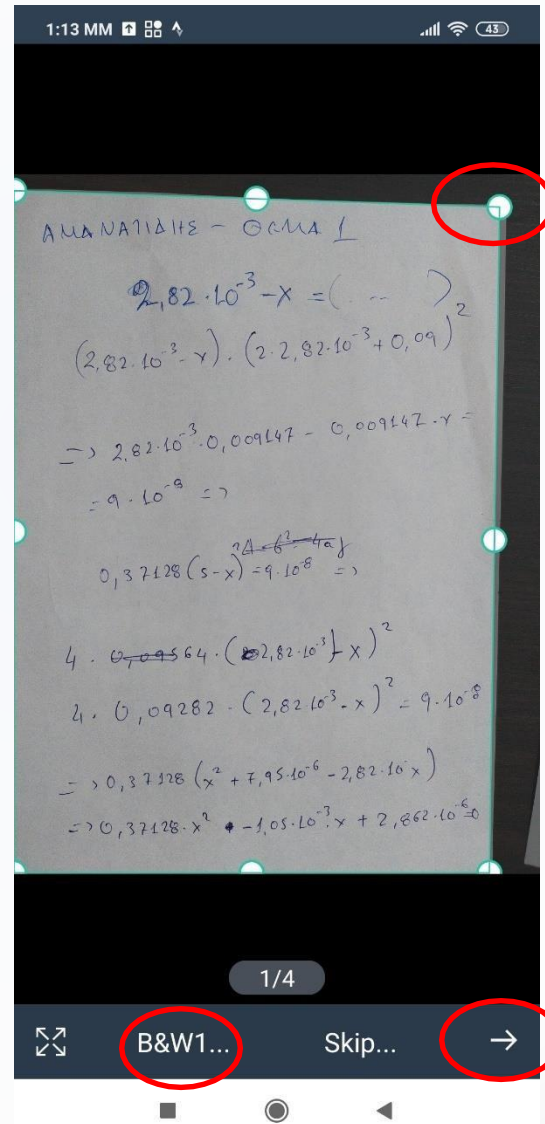
2 | Χρήση του simple scan

Πριν τραβήξω φωτογραφία του γραπτού μου, κάτω δεξιά που έχω τις επιλογές single και batch mode επιλέγω batch mode (θα μου ενώσει όλες τις φώτο που θα τραβήξω σε ένα αρχείο). Τραβάω όλες τις φωτογραφίες (πατάω το κουμπί με τη φωτογραφική μηχανή) από τι κόλλες που θέλω διαδοχικά (4 στο συγκεκριμένο παράδειγμα). Προσέχω μόνο λίγο την εστίαση όταν τραβάω τις φωτογραφίες. Αφού έχω φωτογραφήσει όλες τις κόλλες μου πατάω κάτω δεξιά το tik που έχει.



2 | Χρήση του simple scan

Στο επόμενο βήμα μπορώ με τα περιθώρια που μου βγάζει να διορθώσω λίγο τις φωτογραφίες μου. Καλό είναι να ρυθμίσω τα περιθώρια ώστε να περιλαμβάνουν μόνο το γραπτό μου. Συνήθως αυτά που βγάζει είναι σωστά. Επίσης από το κάτω μενού καλό είναι να επιλέξουμε B&W1 (μετατρέπει την έγχρωμη φώτο σε ασπρόμαυρη και μειώνει σημαντικά το μέγεθος). Με το βέλος κάτω δεξιά πηγαίνουμε στην επόμενη φώτο που θέλουμε να διορθώσουμε



2 | Χρήση του simple scan

Όταν περάσουμε όλες τις φώτο μας εμφανίζει την τελική μορφή που έχουν οι σελίδες μας. Κοιτάζουμε αν είμαστε ικανοποιημένοι. Επίσης πάνω αριστερά στη θέση του New Document πληκτρολογούμε το όνομα του αρχείου μας το οποίο θα είναι το όνομά μας και ο αριθμός μητρώου μας. Αφού τελειώσουμε πατάμε το τικ πάνω δεξιά.


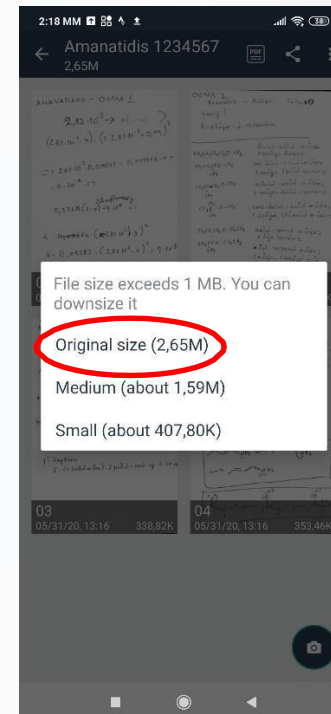
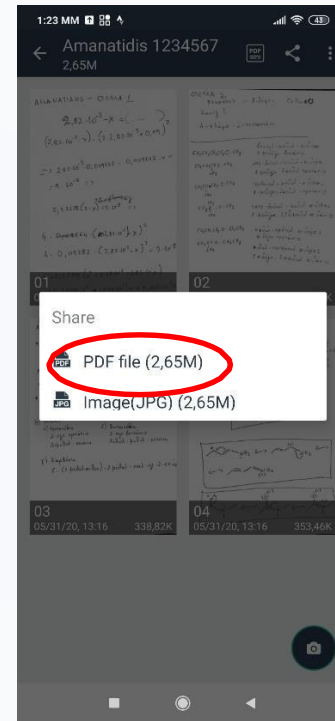



2 | Χρήση του simple scan

Το αρχείο σας είναι έτοιμο, είναι καλής ποιότητας και έχεις μέγεθος 2,65 MB.

Μπορείτε να το μεταφορτώσετε σε κάποια από τις γνωστές εφαρμογές (π.χ στο gmail σας, στο google drive, στο messenger, στο skype κλπ) και στη συνέχεια να το μεταφορτώσετε στο exams eclass. Το κάνουμε με το μεσαίο κουμπί διαμοιρασμού που βρίσκεται πάνω δεξιά. Στο πρώτο παράθυρο που αναδύεται επιλέγουμε pdf.

Στο δεύτερο παράθυρο original size (αν για κάποιο λόγο σας βγει πολύ μεγάλο > 10 MB) μπορείτε να επιλέξετε και medium η ποιότητα εξακολουθεί να είναι καλή. Στο τρίτο παράθυρο επιλέξτε αποθήκευση στο μέσο που θέλετε.



Επιτροπή Εξετάσεων

Λευτέρης Αμανατίδης
Γιάννης Δημακόπουλος
Σπύρος Σφήκας
Κώστας Σάντας
Αντρέας Χριστοδουλίδης

Γενική και Γραφιστική Επιμέλεια

Γιάννης Δημακόπουλος
Αναπληρωτής Καθηγητής
Email: dimako@chemeng.upatras.gr

Το υλικό για το simple scan
είναι του
Αν. Καθηγητή Λευτέρη Αμανατίδη

©All Rights Reserved
Department of Chemical Engineering
University of Patras, Greece
<http://www.chemeng.upatras.gr>
DCEup Promotion Committee

Έκδοση 1

