

# Βασικοί Κανόνες για Φοιτητές για Εξέταση με Φυσική Παρουσία και Κατανομή Θέσεων Εξέτασης στο ΤΧΜ

Έκδοση για φοιτητές – Σεπτέμβριος 2021



# 0 | Πότε πηγαίνω στις Εξετάσεις



Έχω δηλώσει στο eclass  
ότι επιθυμώ να συμμετέχω  
στην εξέταση ενός  
μαθήματος



Έχω ενημερωθεί από τον  
υπεύθυνο καθηγητή του  
μαθήματος που κάθομαι  
(**Αύξων Αριθμός**)  
και την **βάρδια** εξέτασης



Αισθάνομαι απολύτως  
υγής και έχω φυσιολογική  
θερμοκρασία σώματος  
(36.6 °C)

Έχω διαβάσει και δεν  
έρχομαι απλά για να  
πάρω τα θέματα

## 0 | Πότε πηγαίνω στις Εξετάσεις



Έχω επιστρέψει στη Πάτρα μια εβδομάδα νωρίτερα πριν την έναρξη τις εξεταστικής και εφαρμόζω υγειονομική τακτική φυσικής απομόνωσης.

Νοιάζομαι για  
τους Συναδέλφους μου,  
τους Επιτηρητές μου,  
τους Εξεταστές μου

Δείχνω κοινωνική αλληλεγγύη και ακολουθώ  
πιστά τους υγειονομικούς κανόνες.



# 0 | Πότε πηγαίνω στις Εξετάσεις | Υπουργική Απόφαση

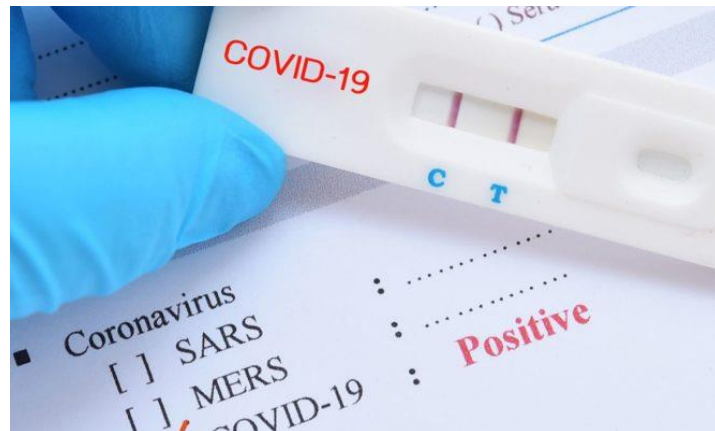
**Διεξαγωγή της επαναληπτικής εξεταστικής περιόδου Σεπτεμβρίου για το ακαδημαϊκό έτος 2020-2021.**

1. Η επαναληπτική εξεταστική περίοδος Σεπτεμβρίου του ακαδημαϊκού έτους 2020-2021 για τα προγράμματα σπουδών α' και β' κύκλου των Ανωτάτων Εκπαιδευτικών Ιδρυμάτων (Α.Ε.Ι.) διεξάγεται εξ αποστάσεως ή δια ζώσης, ανάλογα με τη σχετική απόφαση του οικείου Τμήματος/Σχολής. Η δια ζώσης διεξαγωγή των εξετάσεων προϋποθέτει την κατοχή: α) είτε πιστοποιητικού εμβολιασμού, β) είτε πιστοποιητικού νόσησης, γ) είτε βεβαίωσης διενέργειας αυτοδιαγνωστικού ελέγχου (self-test), δ) είτε βεβαίωσης διενέργειας rapid test, ε) είτε βεβαίωσης διενέργειας μοριακού ελέγχου PCR, από φοιτητές, μέλη ΔΕΠ και όσους εμπλέκονται στην εξεταστική διαδικασία καθώς και την εφαρμογή όλων των προβλεπόμενων μέτρων πρόληψης και προστασίας από τον κορωνοϊό.

## 0 | Πότε πηγαίνω στις Εξετάσεις



Έχω Πιστοποιητικό Εμβολιασμού



Έχω προμηθευτεί από το φαρμακείο self-test.

Έχω κάνει το test την ίδια ημέρα. Το πρωί, πριν την εξέταση.

**Είναι Αρνητικό!**



Έχω κάνει rapid test ή PCR εντός των προηγούμενων δύο ημερών.

**Είναι Αρνητικό!**

Το προσκομίζω στην εξέταση και το επιδεικνύω κατά την είσοδο μου στην αίθουσα εξέτασης

# 0 | Πότε πηγαίνω στις Εξετάσεις



Έχω Πιστοποιητικό Νόσησης από COVID-19

govgr Ευρωπαϊκό ψηφιακό πιστοποιητικό COVID-19

← Πίσω

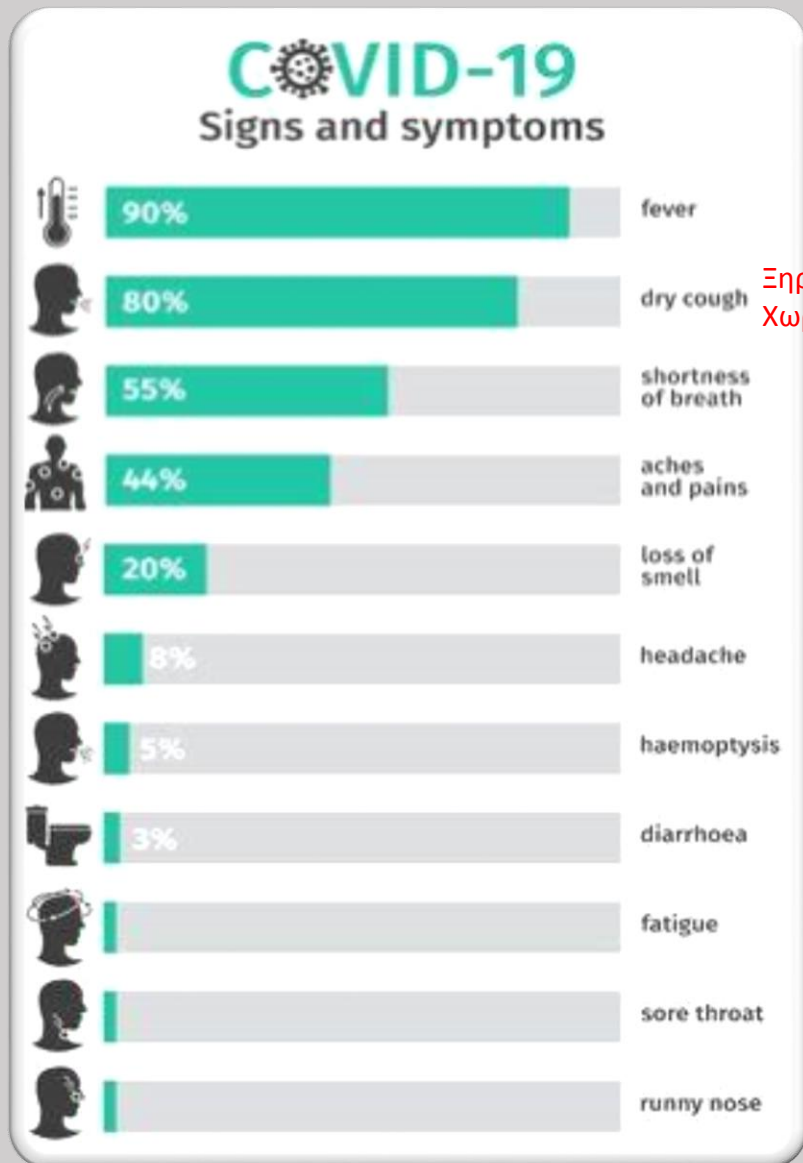
### Επιλέξτε ενέργεια

- Ψηφιακό Πιστοποιητικό COVID-19 (Εμβολιασμός)  
αν έχετε ολοκληρώσει τη διαδικασία του εμβολιασμού
- Ψηφιακό Πιστοποιητικό COVID-19 (Νόσηση)  
αν έχετε νοσήσει και έχει καταχωριστεί το θετικό αποτέλεσμα
- Ψηφιακό Πιστοποιητικό COVID-19 (Διαγνωστικός Έλεγχος)  
αν έχετε υποβληθεί εντός των τελευταίων 30 ημερών σε διαγνωστικό έλεγχο Rapid ή PCR και έχει καταχωριστεί το αρνητικό αποτέλεσμα

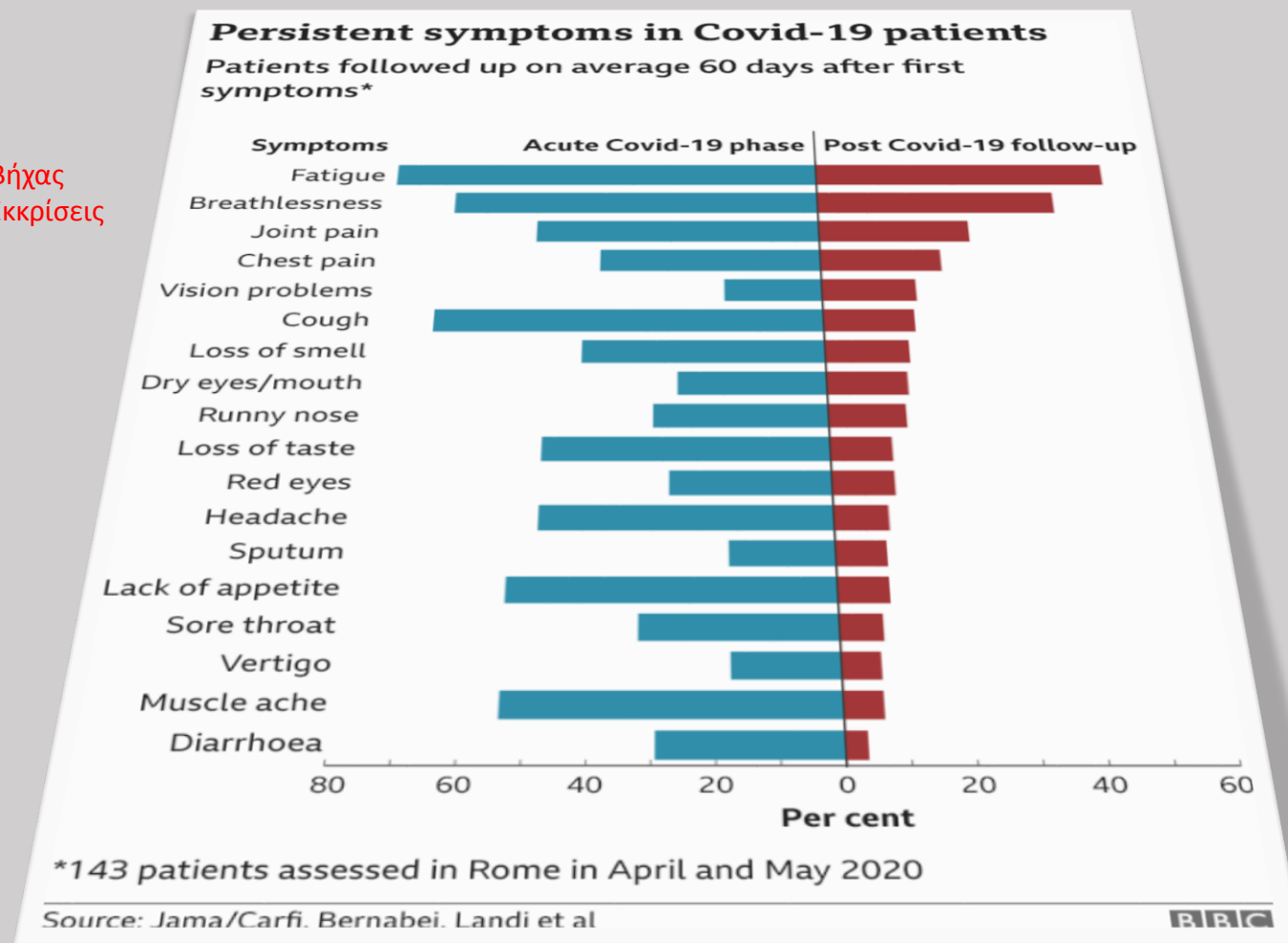
Συνέχεια

Το προσκομίζω στην εξέταση και το επιδεικνύω κατά την είσοδο μου στην αίθουσα εξέτασης

# Βασικά συμπτώματα της ασθένειας Covid-19



Ξηρός Βήχας  
Χωρίς Εκκρίσεις



# 1 | Τι Φέρνω στην εξέταση



Φοιτητική Ταυτότητα



Δύο Μπλε Στυλό



Διορθωτικό  
Υγρό



Φορτισμένο  
Υπολογιστή  
Τσέπης



## 2 | Τι Φοράω κατά την προσέλευση μου στην εξέταση



Μάσκα Προσώπου



Γάντια Χεριών



Μια ζακέτα είναι πάντα  
Χρήσιμη γιατί η εξέταση  
θα γίνεται με ανοικτά  
παράθυρα

# 3 | Τι παίρνω μαζί μου όταν φύγω από τον χώρο εξέτασης



Όλα τα Προσωπικά μου  
Αντικείμενα και **Απορρίμματα**  
Είναι θέμα υγιεινής!



## 4 | Προσέλευση και Που κάθομαι



Έχω ενημερωθεί από τον υπεύθυνο καθηγητή του μαθήματος που κάθομαι (**Αύξων Αριθμός Α/Α**) και τη **βάρδια** εξέτασης και από το πρόγραμμα εξετάσεων για την ημέρα και ώρα.

Χρονικό Παράθυρο Προσέλευσης:  
20 έως 1 λεπτά πριν την έναρξη της εξέτασης



π.χ. 10:40 - 11:00

### Βασικά Βήματα

Πηγαίνω κατευθείαν στην Αίθουσα που μου έχει υποδειχθεί

Δείχνω την φοιτητική ταυτότητά μου στο επιτηρητή

Κάθομαι στο έδρανο μου

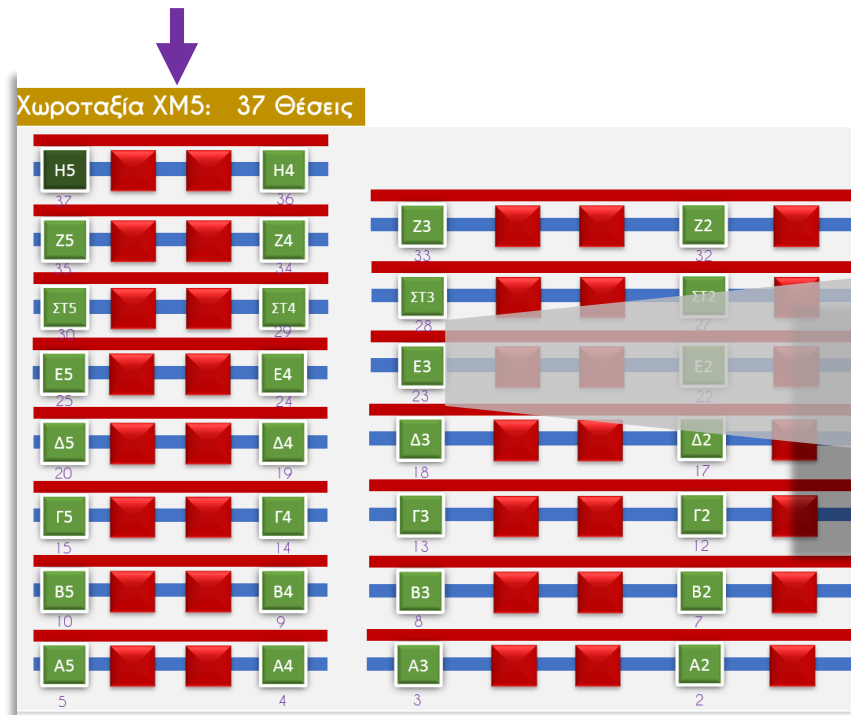
Πως βρίσκω Αίθουσα και την Θέση που θα καθίσω ;

Από τον αριθμό (Αύξων Αριθμός) που μου έχει αποστείλει ο εξεταστής του μαθήματος, ελέγγω τα σχεδιαγράμματα και βρίσκω αίθουσα και κωδικό θέσης.

XM5

A/A	1	2	3	4	5
Κωδικός Θέσης	A1	A2	A3	A4	A5
6	7	8	9	10	
B1	B2	B3	B4	B5	

Αίθουσα Εξέτασης



Αύξων Αριθμός ή A/A

## Οι Κωδικοί των Θέσεων

εμφανίζονται και στα έδρανα της κάθε αίθουσας.


1 |

XM5



XM5 - **Z4**

Κωδικός Θέσης



35

Αύξων Αριθμός



## 5 | Διαγράμματα Αίθουσών

Συμβολισμοί

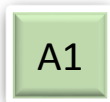


13

Διαθέσιμη θέση σε αίθουσα (με κωδικό A3)  
Αύξων Αριθμός της διαθέσιμης θέσης (13/165)



Κενή θέση



Η Πρώτη Διαθέσιμη θέση σε μια αίθουσα



Η Τελευταία Διαθέσιμη θέση σε μια αίθουσα

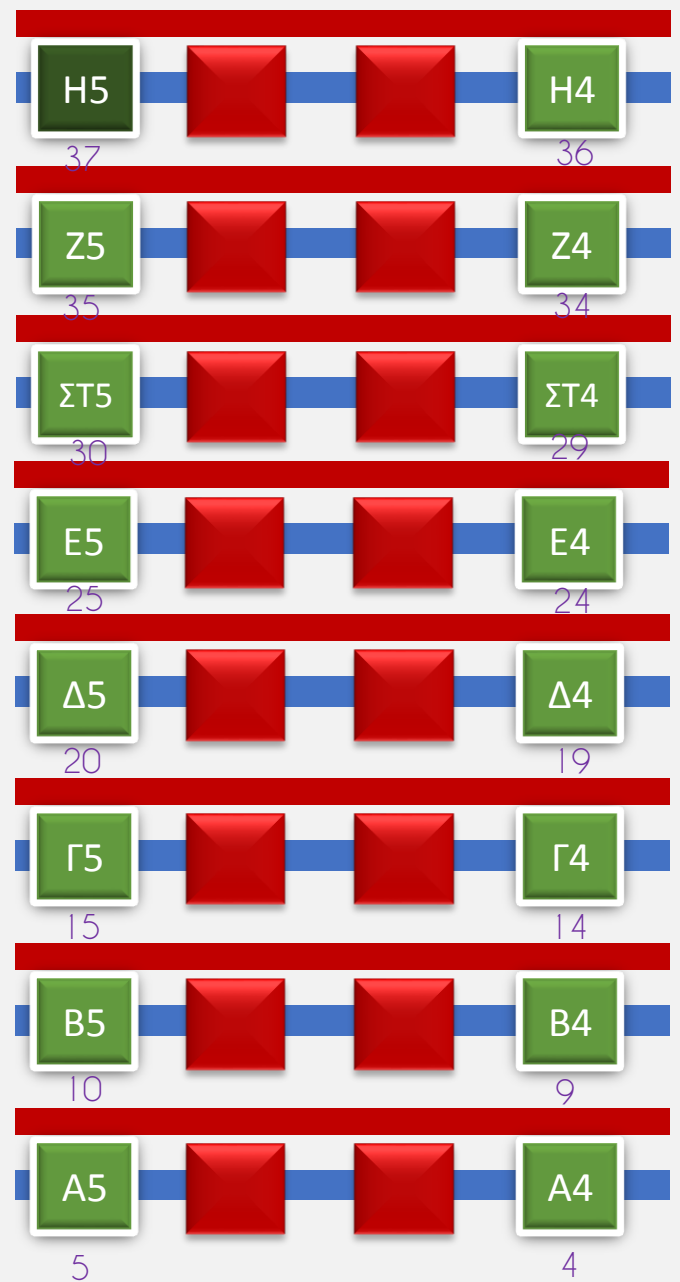


**Κενή Σειρά Εδράνων**




Μερικώς Πληρωμένη Σειρά Εδράνων

# Χωροταξία ΧΜ5: 37 Θέσεις

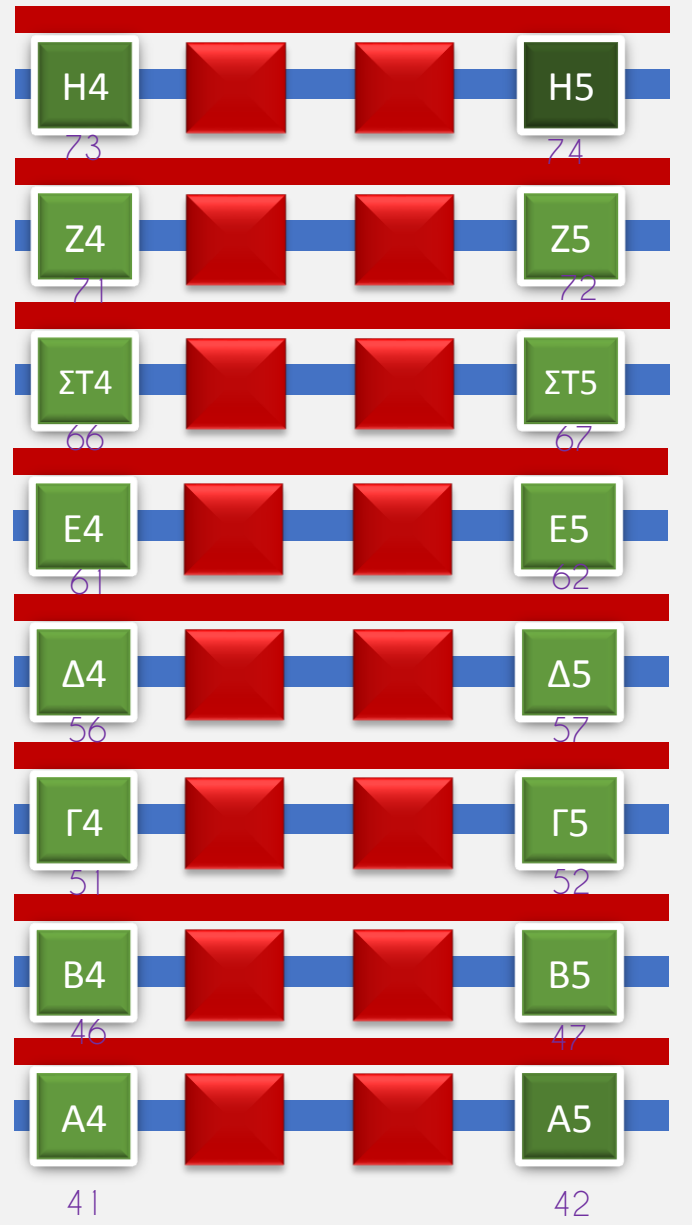


Θέσεις: 1- 37



# Χωροταξία ΧΜ6: 37 Θέσεις

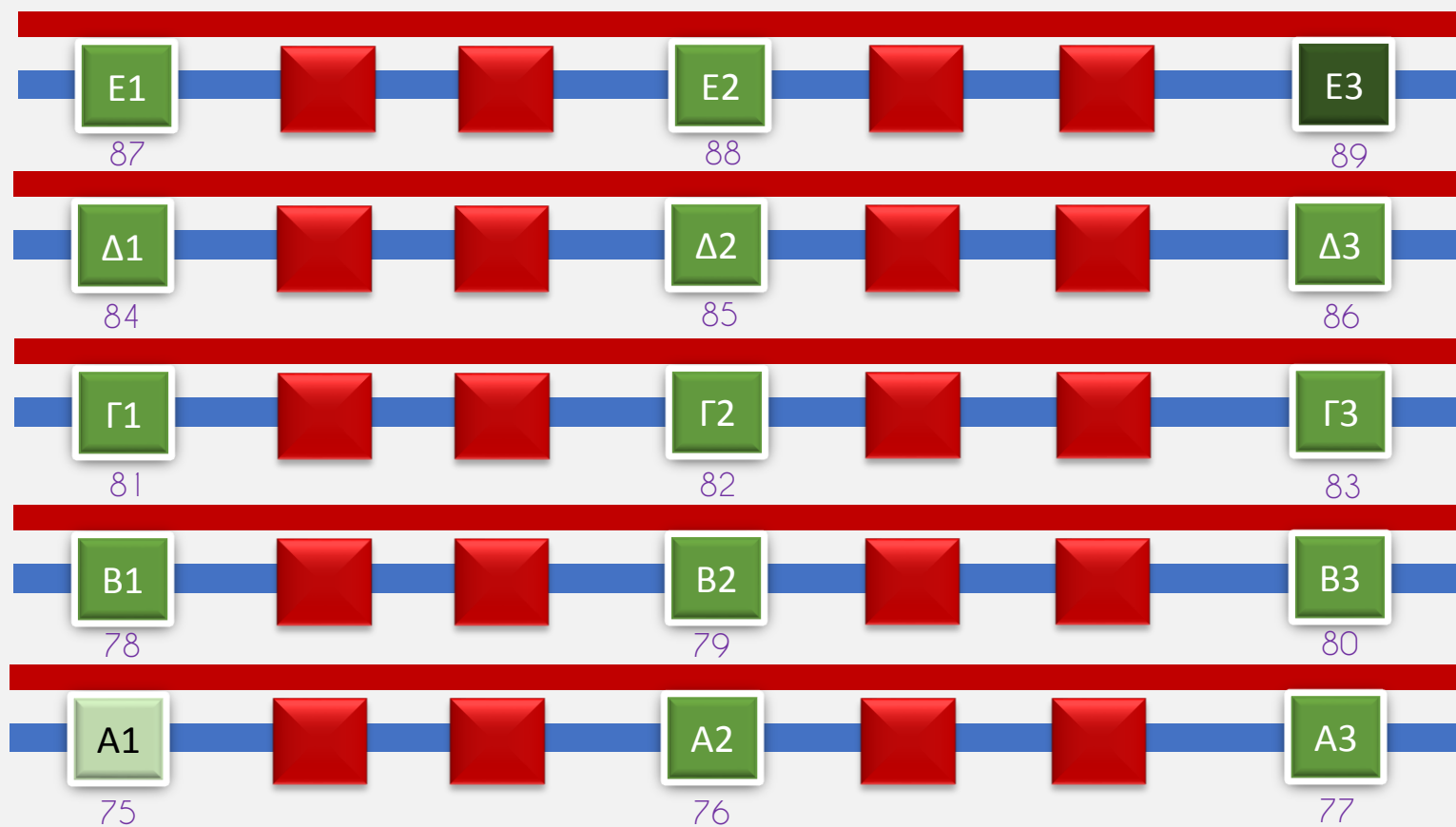
Θέσεις: 38 - 74



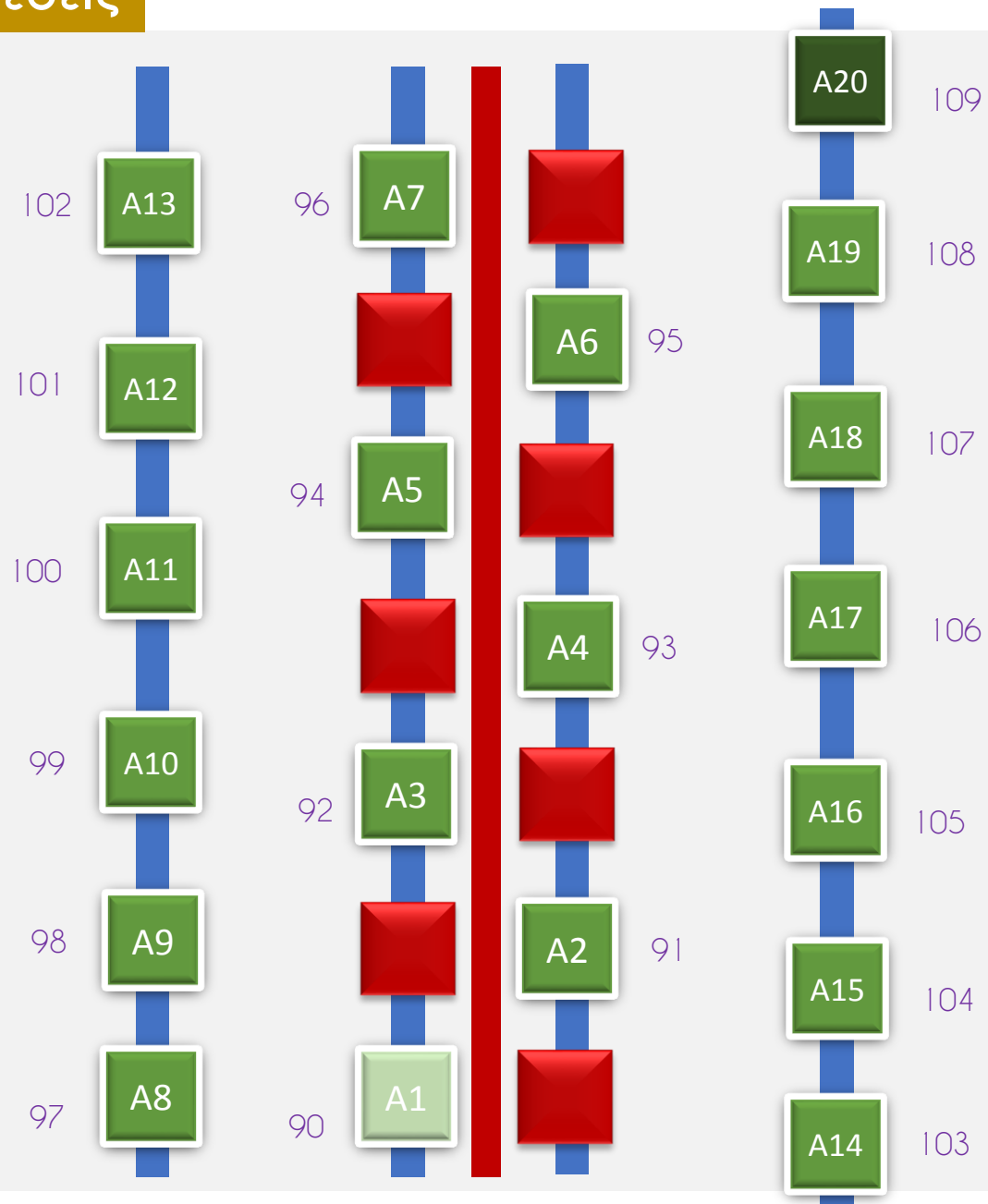


# Χωροταξία ΧΜ7: 15 Θέσεις

Θέσεις: 75 - 89



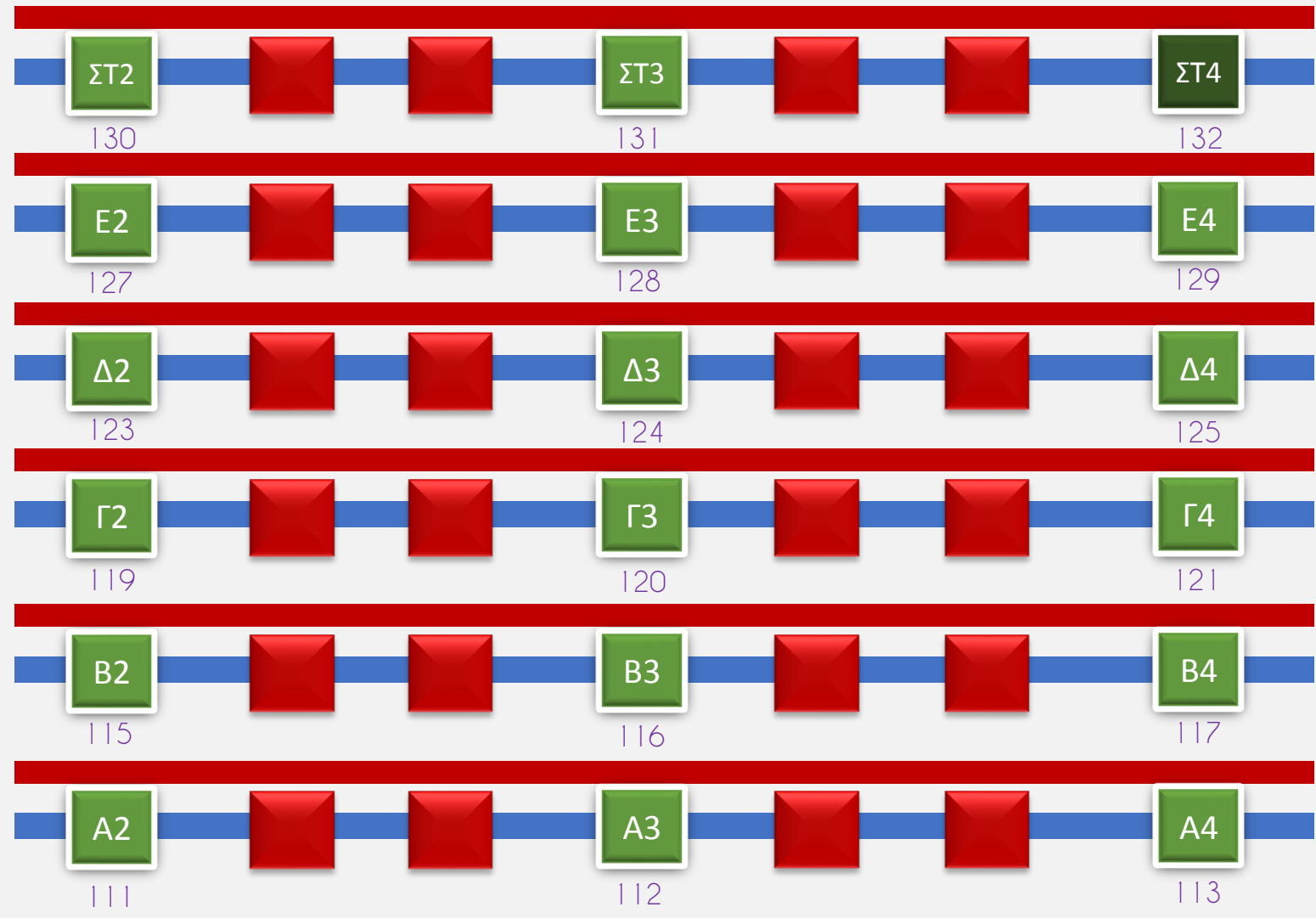
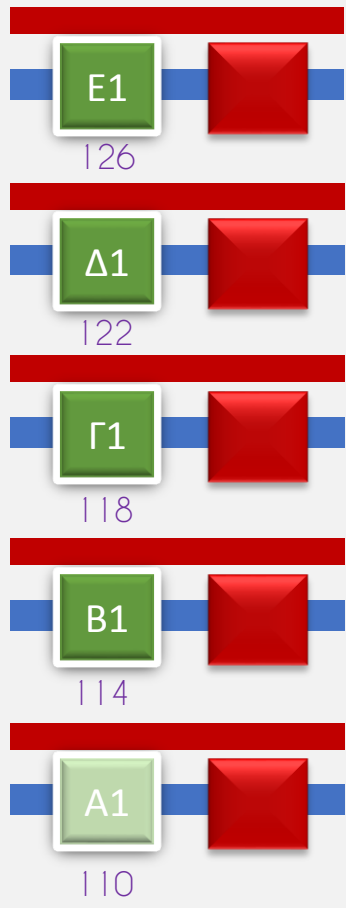
# Χωροταξία Υ/Κ: 20 Θέσεις



Θέσεις: 90 - 109

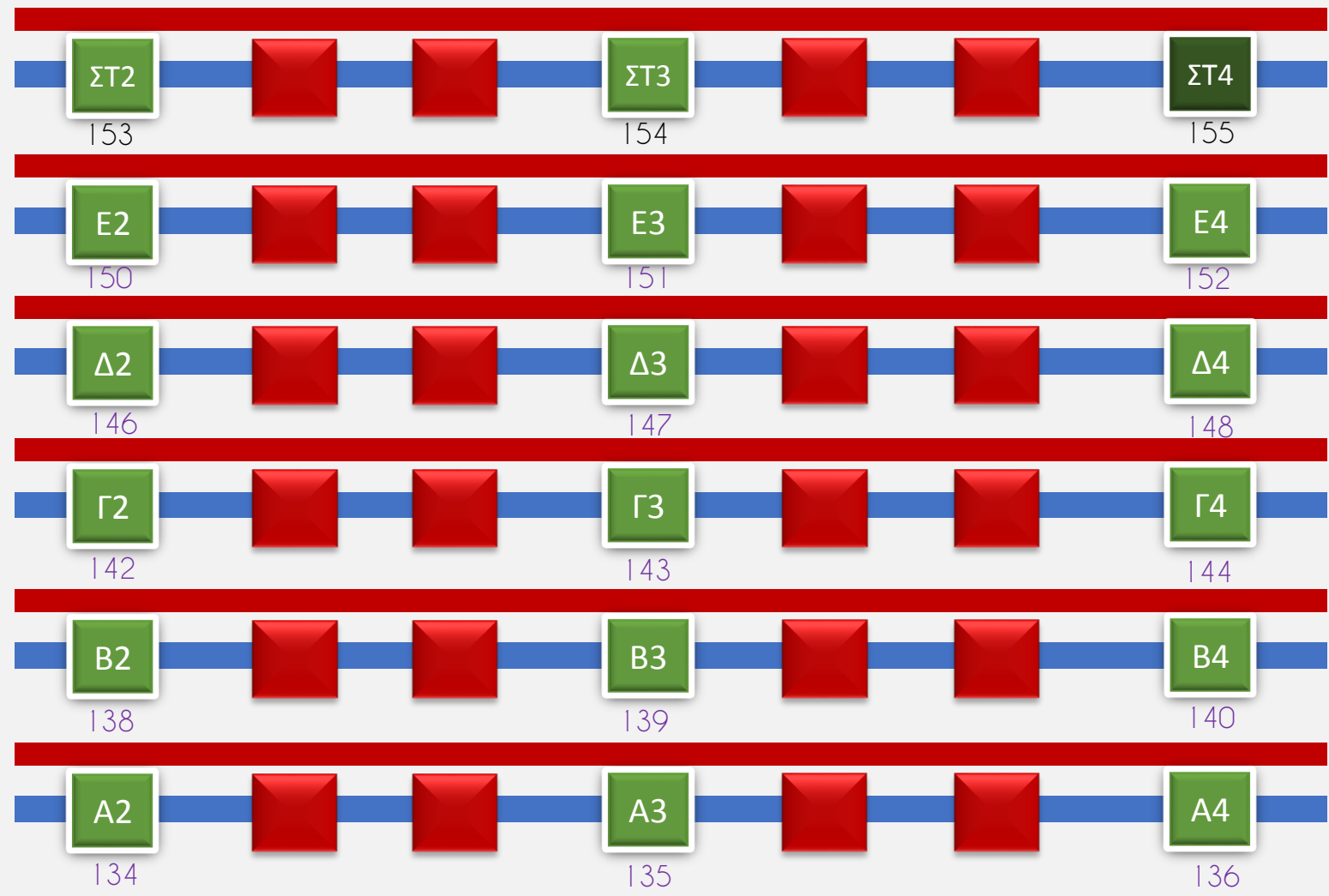
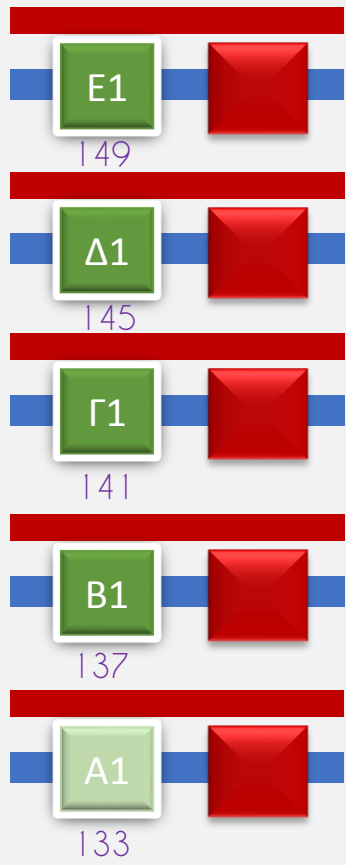
# Χωροταξία ΧΜ3: 23 Θέσεις

Θέσεις: 110 - 132



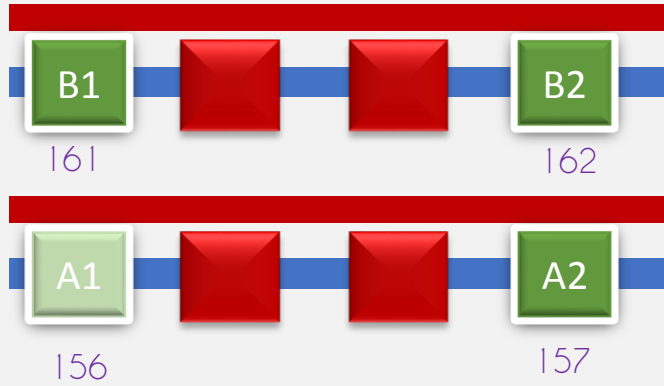
Χωροταξία ΧΜ4: 23 Θέσεις

Θέσεις: 133 - 155



# Χωροταξία ΧΜ 1: 10 Θέσεις

Θέσεις: 156 - 165




## 6 | Ενδεικτικές Κατανομές χρόνων: 1<sup>η</sup> Βάρδια Εξέτασης Μαθήματος

Προσέλευση Φοιτητών




7:40 – 8:00

Εξέταση Μαθήματος



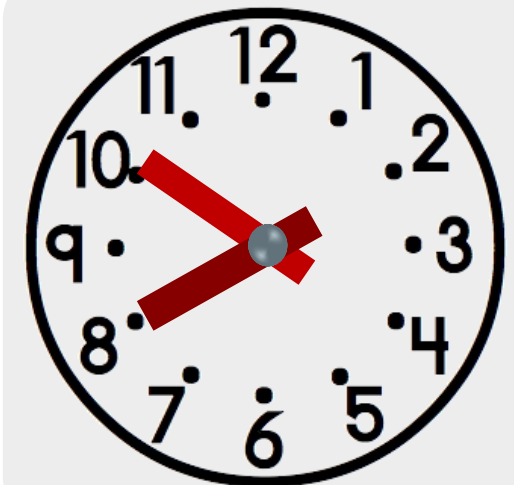
8:00 – 10:00

Απολύμανση Χώρων



10:00 – 10:40

Προσέλευση Φοιτητών

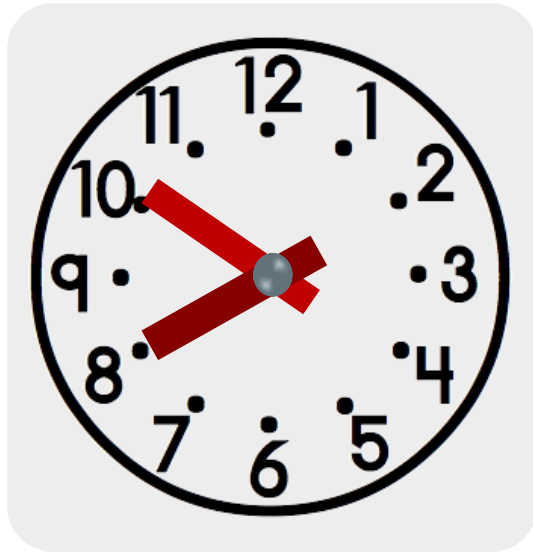


10:40 – 11:00

Οι φοιτητές με την εμφάνισή τους τοποθετούνται στο κάθισμά τους, στην πλήρως αεριζόμενη αίθουσα

# Ενδεικτικές Κατανομές χρόνων: 2<sup>η</sup> Βάρδια Εξέτασης Μαθήματος

Προσέλευση Φοιτητών



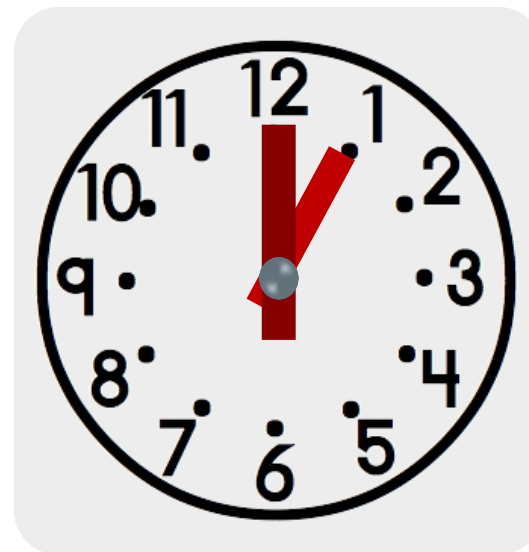
10:40 - 11:00

Εξέταση Μαθήματος



11:00 - 13:00

Απολύμανση Χώρων



13:00 - 13:40

Οι φοιτητές με την εμφάνισή τους τοποθετούνται στο κάθισμά τους, στην πλήρως αεριζόμενη αίθουσα

## 7| Συμπεριφορά κατά την Προσέλευση

Ερχόμαστε έγκαιρα:  
όχι νωρίτερα από τον χρόνο προσέλευσης,  
ούτε καθυστερημένα!

Ερχόμαστε πάντα φορώντας Μάσκα προσώπου,  
μόνοι μας, και ασυγχρόνιστα με του άλλους!





**Δεν βρισκόμαστε όλοι μαζί!**  
**Δεν περιμένουμε τους φίλους μας!**



Κρατάμε τις αποστάσεις διαρκώς



## Συμπεριφορά κατά την Αποχώρηση



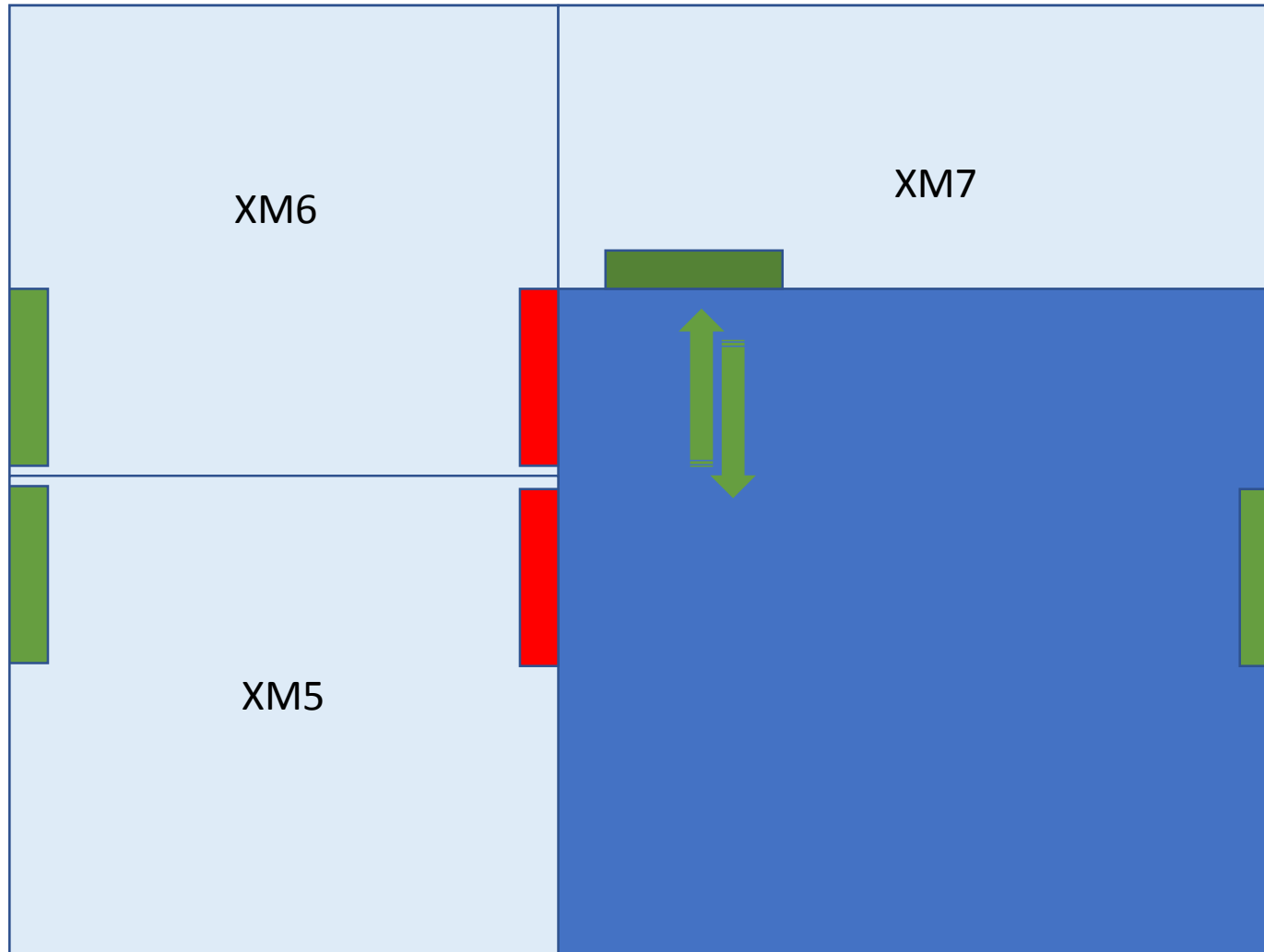
Φεύγουμε μόνοι μας, αμέσως μόλις τελειώσουμε!  
**Δεν περιμένουμε τους φίλους μας!**  
**Δεν περιμένουμε την άλλη βάρδια!**  
Συζητάμε θέματα και λύσεις στο κινητό, στο fb!

## 8| Πύλες εισόδου και χώροι αναμονής στο Νέο Κτήριο

Εξωτερικός χώρος αναμονής για τους εξεταζόμενους στην ΧΜ6



Εξωτερικός χώρος αναμονής για τους εξεταζόμενους στην ΧΜ5



Πύλες εισόδου/εξόδου εξεταζόμενων



Πύλες ανοικτές Μόνο για αερισμό αλλά όχι για διέλευση εξεταζόμενων



Εξωτερικός χώρος αναμονής για τους εξεταζόμενους στην ΧΜ7

## 9| Πύλες εισόδου και χώροι αναμονής στο Κεντρικό Κτήριο

